

令和2年度 法定検査実績報告

令和2年度検査実績は、7条検査 2,114 基、11条検査 63,988 基の計 66,102 基であり、その内容は以下に示すとおりである。

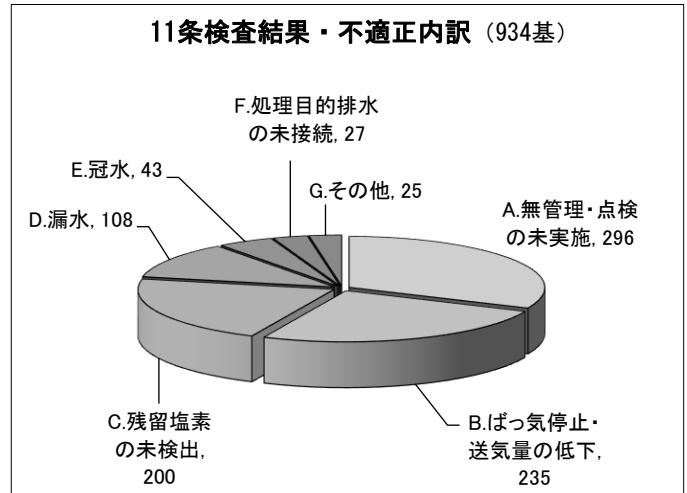
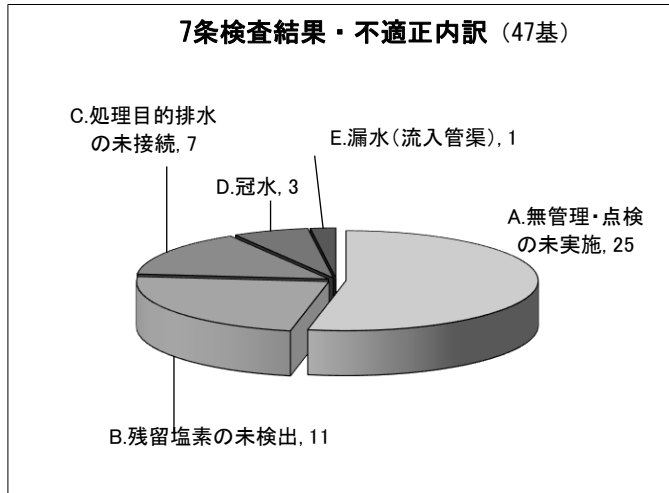
(1) 支部別検査基数

支 部	検 査 基 数				合 計	
	7 条 検 査		11 条 検 査		計 画	実 績
	計 画	実 績	計 画	実 績		
四国中央	155	167	4,470	4,419	4,625	4,586
新居浜	145	166	3,380	3,398	3,525	3,564
西 条	185	171	5,230	5,324	5,415	5,495
今 治	155	152	3,995	3,988	4,150	4,140
松 山	915	898	29,095	29,506	30,010	30,404
大洲喜多	170	188	4,715	4,945	4,885	5,133
八幡浜	30	33	1,690	1,693	1,720	1,726
西 予	45	39	2,720	2,638	2,765	2,677
宇和島	300	300	7,905	8,077	8,205	8,377
計	2,100	2,114	63,200	63,988	65,300	66,102

(2) 検査結果内訳

区 分	7 条				11 条			
	適 正	概適正	不適正	計	適 正	概適正	不適正	計
基 数	1, 651	416	47	2, 114	54, 717	8, 337	934	63, 988
比率 (%)	78.1	19.7	2.2	100	85.5	13.0	1.5	100

(3) 法定検査結果・不適正内訳



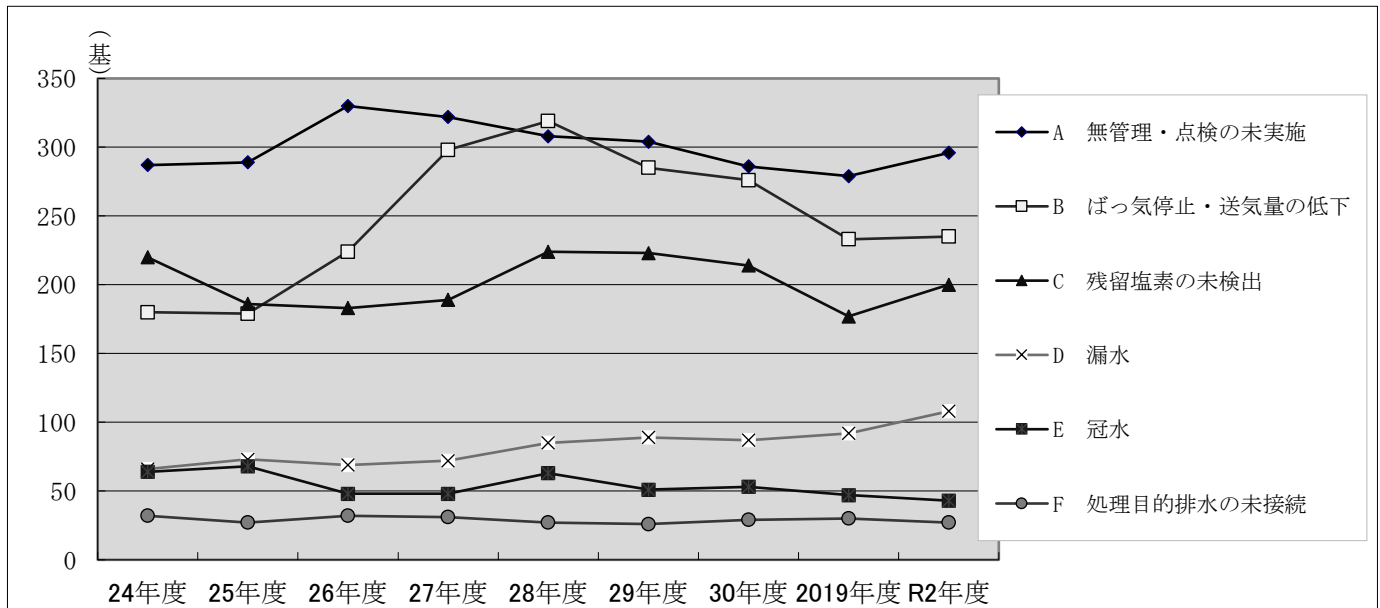
[7条：不適正の内訳]

A. 無管理・点検の未実施	25
B. 残留塩素の未検出	11
C. 処理目的排水の未接続	7
D. 冠水(排水不良)	3
E. 漏水(流入管渠)	1
合計	47

[11条：不適正の内訳]

A. 無管理・点検の未実施	296
B. ばっ気停止・送気量の低下	235
C. 残留塩素の未検出	200
D. 漏水(流入管渠含)	108
E. 冠水	43
F. 処理目的排水の未接続	27
G. その他	25
合計	934

<参考>11条検査不適正項目別推移 (年度別)



不適正割合推移 (年度別)

項目	年度	24年度	25年度	26年度	27年度	28年度	29年度	30年度	2019年度	R2年度
7条検査基数	(基)	3,010	2,764	2,689	2,391	2,247	2,285	2,023	2,004	2,114
内 不適正の比率	(%)	2.4	2.7	2.3	2.3	2.2	2.2	1.7	2.0	2.2
11条検査基数	(基)	50,380	52,249	55,002	56,757	58,515	60,066	61,174	62,444	63,988
内 不適正の比率	(%)	1.8	1.6	1.7	1.7	1.8	1.6	1.6	1.4	1.5

(4) 市町別検査基数

支部名	市町名	7条検査	11条検査	合計
四国中央	四国中央市	167	4,419	4,586
新居浜	新居浜市	166	3,398	3,564
西条	西条市	171	5,324	5,495
今治	今治市	151	3,789	3,940
	上島町	1	199	200
松山	松山市	641	21,651	22,292
	東温市	23	1,308	1,331
	久万高原町	10	607	617
	伊予市	65	2,146	2,211
	松前町	113	2,577	2,690
	砥部町	46	1,217	1,263
大洲喜多	大洲市	144	3,124	3,268
	内子町	44	1,821	1,865
八幡浜	八幡浜市	20	1,081	1,101
	伊方町	13	612	625
西予	西予市	39	2,638	2,677
宇和島	宇和島市	196	4,494	4,690
	鬼北町	29	1,220	1,249
	松野町	17	547	564
	愛南町	58	1,816	1,874
合計		2,114	63,988	66,102

(5) 検査体制(地区)別検査基数

地区	検査計画基数	検査基数	検査員数
東予	17,715	17,785	6
中予	30,010	30,404	17
南予	17,575	17,913	6
合計	65,300	66,102	29

(6) 人槽別検査基数

人槽	7条検査	11条検査	合計
5人～10人	1,954	56,477	58,431
11人～20人	60	1,811	1,871
21人～50人	71	3,574	3,645
51人～100人	16	915	931
101人～300人	10	943	953
301人～500人	2	130	132
501人～	1	138	139
合計	2,114	63,988	66,102